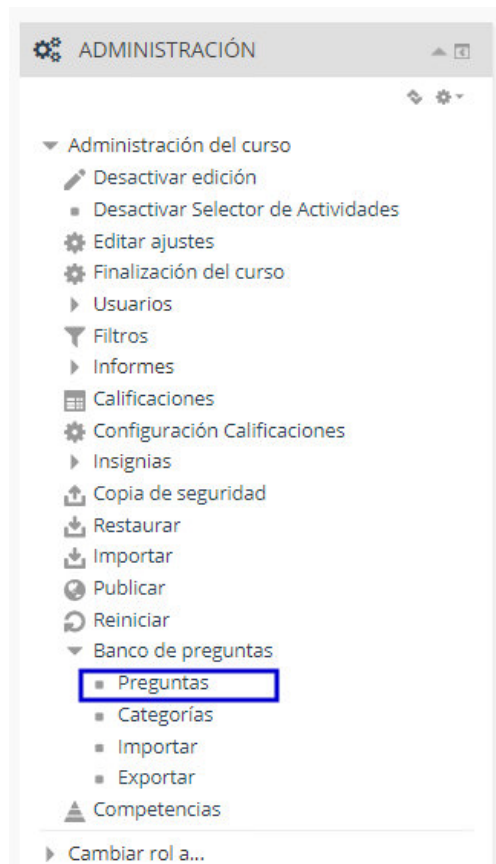


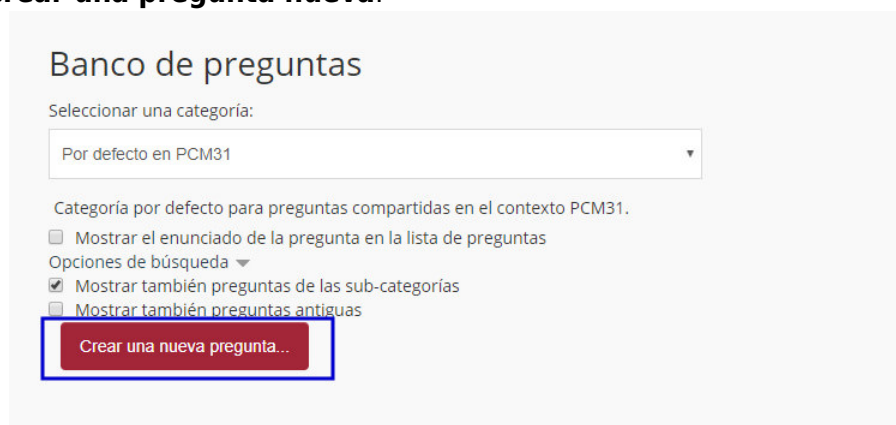
# Cuestionarios: Banco de Preguntas ¿Cómo crear preguntas?

[manuales](#), [cuestionarios](#), [moodle](#)

Antes de comenzar a elaborar un cuestionario, es necesario que tenga un banco de preguntas creado dentro de la asignatura. Esto le permitirá crear, previsualizar y editar preguntas dentro de una base de datos de categorías de preguntas. Para hacer esto, en el bloque de **Administración** de su asignatura, despliegue el menú **Banco de preguntas** y seleccione **Preguntas**.



















A continuación **Crear una pregunta nueva**.



Le aparecerá una ventana nueva con todos los tipos de preguntas que puede crear. Tendrá que seleccionar una nueva para cada una de las que desee hacer. El banco de preguntas le permite almacenar tantas como quiera, bien sin estructurar o bien organizadas en categorías.

Los tipos de preguntas disponibles son:

Iconos	Descripción
	<b>Arrastrar y soltar marcadores:</b> Permite arrastrar y soltar marcadores sobre una imagen de fondo.
	<b>Arrastrar y soltar sobre texto:</b> Permite arrastrar y soltar las palabras faltantes sobre los huecos vacíos en un texto.
	<b>Arrastrar y soltar sobre una imagen:</b> Permite arrastrar palabras, imágenes o ambas desde una lista y las suelta sobre los huecos predefinidos en una imagen de fondo.
	<b>Calculada:</b> Similar a preguntas numéricas pero con números seleccionados aleatoriamente de un conjunto.
	<b>Calculada opción múltiple:</b> Similar a las preguntas de opción múltiple, en cuyos elementos a elegir pueden incluirse resultados obtenidos al aplicar una fórmula a valores numéricos seleccionados aleatoriamente de un grupo de valores.
	<b>Calculada simple:</b> Similar a las preguntas calculadas y las numéricas, pero con los valores seleccionados aleatoriamente de un conjunto.
	<b>Elige la palabra perdida:</b> Permite rellenar huecos en un texto eligiendo una palabra de un menú desplegable.
	<b>Emparejamiento:</b> Permite relacionar (emparejar) la respuesta correcta para cada pregunta.
	<b>Emparejamiento aleatorio:</b> Permite relacionar una respuesta corta con una pregunta pero extraída aleatoriamente a partir de las preguntas de Respuesta corta de una categoría en concreto.
	<b>Ensayo:</b> Permite dar una respuesta abierta. Este tipo de pregunta requiere calificación manual.
	<b>Numérica:</b> Similar a una pregunta de respuesta corta. La diferencia es que la pregunta numérica es un número y permite un margen de error. Esto permite habilitar un rango continuo de posibles respuestas acertadas.
	<b>Opción múltiple:</b> Permite seleccionar una o más respuestas de una lista predefinida.
	<b>Respuesta corta:</b> Permite responder brevemente a una pregunta (puede incluir una imagen). Puede haber varias respuestas correctas posibles con diferentes puntuaciones. Las respuestas pueden o no discriminar mayúsculas y minúsculas.
	<b>Respuestas anidadas:</b> Este tipo de pregunta es muy flexible y permite integrar (en formato Moodle) varias preguntas incrustadas de tipo opción múltiple, preguntas con respuesta corta y también numéricas.
	<b>Verdadero/Falso:</b> Es una forma simple de pregunta de opción múltiple con dos únicas posibilidades ('Verdadero' y 'Falso').
	<b>Descripción:</b> Este tipo no es una pregunta en sentido estricto, más bien se comporta como una etiqueta. Se limita a mostrar un texto (y si lo desea algún gráfico) sin que se requiera una respuesta.

Puede obtener más información sobre los tipos de preguntas [aquí](#).

From:

<https://ayudame.uhu.es/docs/> - **Documentación Servicio de Enseñanza Virtual**

Permanent link:

[https://ayudame.uhu.es/docs/doku.php/moodle/faqs/profesores/cuestionarios\\_crear\\_preguntas](https://ayudame.uhu.es/docs/doku.php/moodle/faqs/profesores/cuestionarios_crear_preguntas)

Last update: **2020/04/04 22:59**

