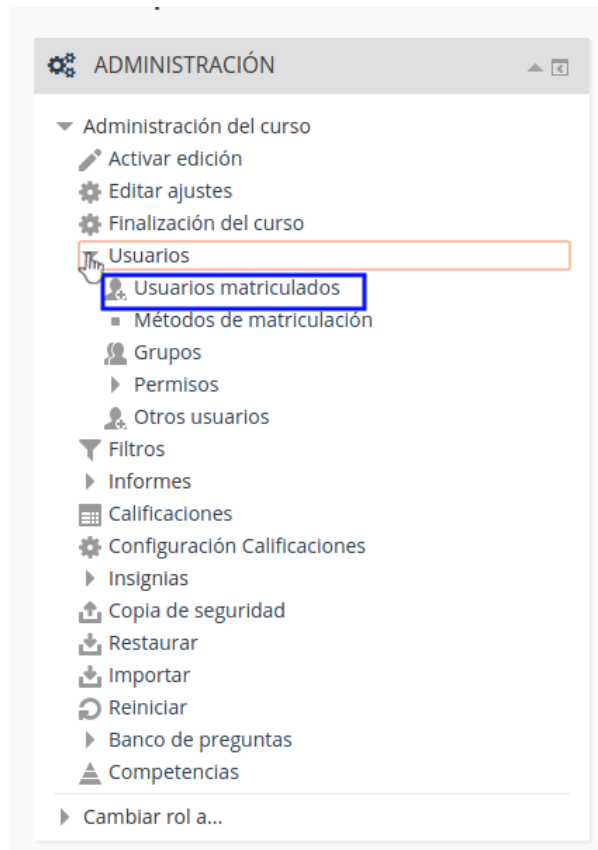


¿Cómo incluyo a un profesor en mi aula virtual?

[faq](#), [profesor](#), [clave](#), [acceso](#), [plataforma](#), [profesor](#)

Antes de incluir a un docente en su aula virtual, debe asegurarse de que tiene un correo de la universidad y ha accedido al menos una vez a la plataforma Moodle. Los pasos a seguir son:

1. En el Bloque **Administración** pulse sobre **Usuarios** y **Usuarios matriculados**.



2. Pulse sobre el botón **Matricular usuarios** para añadir a un nuevo miembro.

Participantes

No se aplicaron filtros




Buscar palabra clave o seleccionar filtro

Matricular usuarios

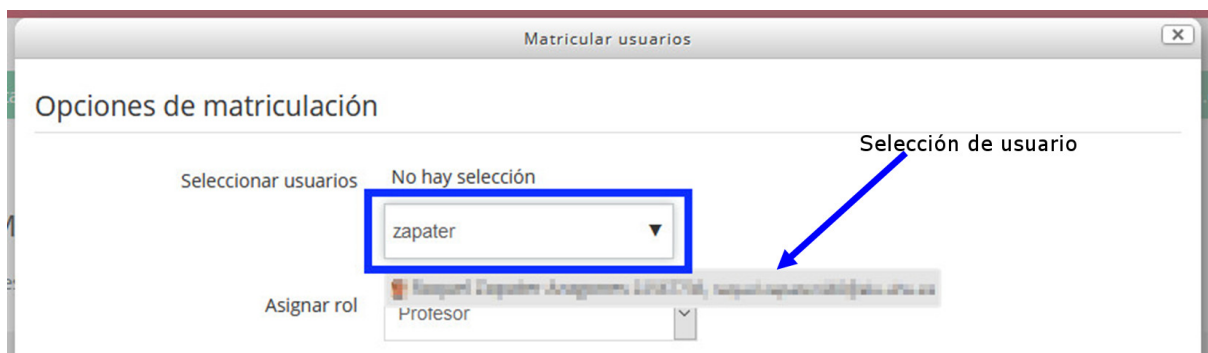
Número de participantes: 27

Nombre **Todos** A B C D E F G H I J K L M N Ñ O P Q R S T U V W X Y Z
Apellido(s) **Todos** A B C D E F G H I J K L M N Ñ O P Q R S T U V W X Y Z

Página: 1 2 (Siguiente)

Seleccionar	Nombre / Apellido(s)	Número de ID	Dirección de correo	Roles	Grupos	Último acceso al curso	Estatus
<input type="checkbox"/>	 [Nombre]	[ID]	[Correo]	Estudiante	No hay grupos	156 días 23 horas	Activo
<input type="checkbox"/>	 [Nombre]	[ID]	[Correo]	Estudiante	No hay grupos	Nunca	Activo
<input type="checkbox"/>	 [Nombre]	[ID]	[Correo]	Estudiante	No hay grupos	156 días 16 horas	Activo

3. En la ventana emergente, en la asignación de rol, seleccione el rol **profesor** o **profesor sin permiso de edición**. Haga una búsqueda introduciendo los datos de la persona que desea encontrar; puede hacerlo por nombre, apellidos, DNI, usuario de correo de la uhu, etc. Intente ser preciso en la búsqueda y afinar al máximo.



Matricular usuarios

Opciones de matriculación

Selección de usuario

Seleccionar usuarios No hay selección

Asignar rol Profesor

4. Cuando haya encontrado al usuario que busca, **pinche encima del nombre** y le aparecerá en la parte superior como agregado. Si, erróneamente ha seleccionado a otra persona, puede pulsar sobre la **X** que se encuentra junto al nombre para deshacer. Pulse en **Matricular usuario** en la parte inferior y se guardarán los cambios.

Matricular usuarios

Opciones de matriculación

Seleccionar usuarios

Asignar rol

Es posible recuperar las calificaciones de usuario antiguas

Duración del periodo de matriculación por defecto

Comienzo en

Ver menos...

From: <https://ayudame.uhu.es/docs/> - **Documentación Servicio de Enseñanza Virtual**

Permanent link: <https://ayudame.uhu.es/docs/doku.php/moodle/faqs/profesores/profesor-otra-universidad>

Last update: **2020/04/28 07:34**

