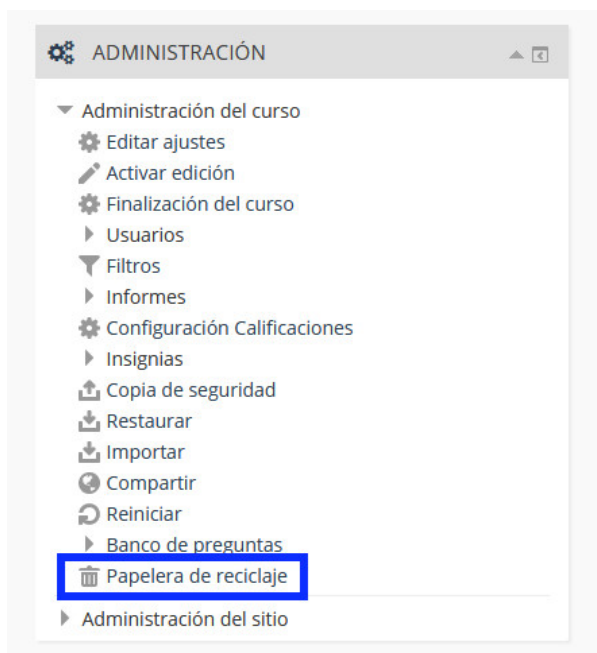


# ¿Puedo recuperar un recurso que he eliminado en mi asignatura?

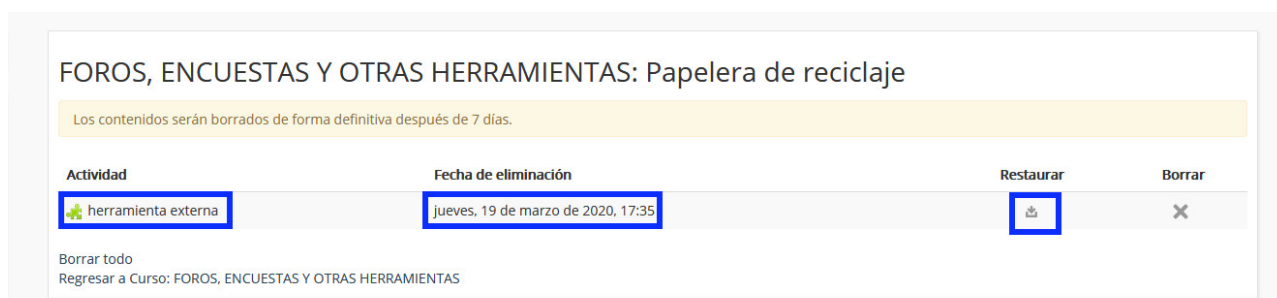
[restaurar](#), [recurso](#), [moodle](#)

Si, por error, o cualquier otro motivo, ha eliminado algún archivo, recurso o actividad de su asignatura en moodle puede volver a restaurarlo a su lugar de origen.

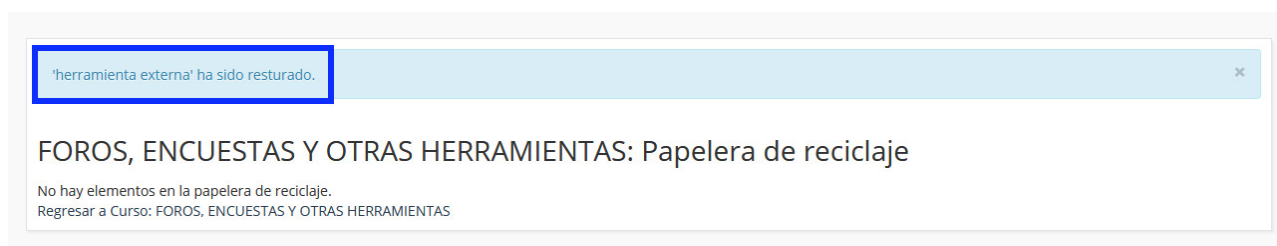
1. Al eliminar, observe en su bloque **Administración** de la asignatura que se habrá creado un nuevo icono **papelera de reciclaje**. Pinche en él.



2. Se le abrirá otra página donde puede ver todos los recursos que ha eliminado, hasta un máximo de siete días atrás. Verá el nombre y tipo del recurso eliminado, la fecha en que lo hizo y dos iconos que le permitirán **Restaurar** y **Eliminar**.



3. Si le da a **restaurar**, verá en su pantalla que esta acción se ha llevado a cabo correctamente.





Los archivos o recursos que elimine de su asignatura permanecerán en la papelera durante 7 días, pasado este tiempo desaparecerán permanentemente de la papelera.

From:

<https://ayudame.uhu.es/docs/> - **Documentación Servicio de Enseñanza Virtual**

Permanent link:

[https://ayudame.uhu.es/docs/doku.php/moodle/faqs/profesores/restaurar\\_recurso](https://ayudame.uhu.es/docs/doku.php/moodle/faqs/profesores/restaurar_recurso)

Last update: **2020/06/10 06:23**

