

# Novedades desde Moodle 3.2 a Moodle 3.5


[novedades](#), [moodle](#)

## Generales

### Fácil acceso a mensajería y alertas (Moodle 3.2)

Podemos acceder a las notificaciones y mensajes que recibimos a través de los dos iconos ubicados junto a nuestra foto y nombre en la barra superior de Moodle.

El icono de la campana nos muestra las notificaciones, mientras que el icono del cuadro de texto nos muestra los mensajes que hemos intercambiado con otros usuarios. Ambos iconos muestran un globo con el número de notificaciones y mensajes que tenga sin leer.



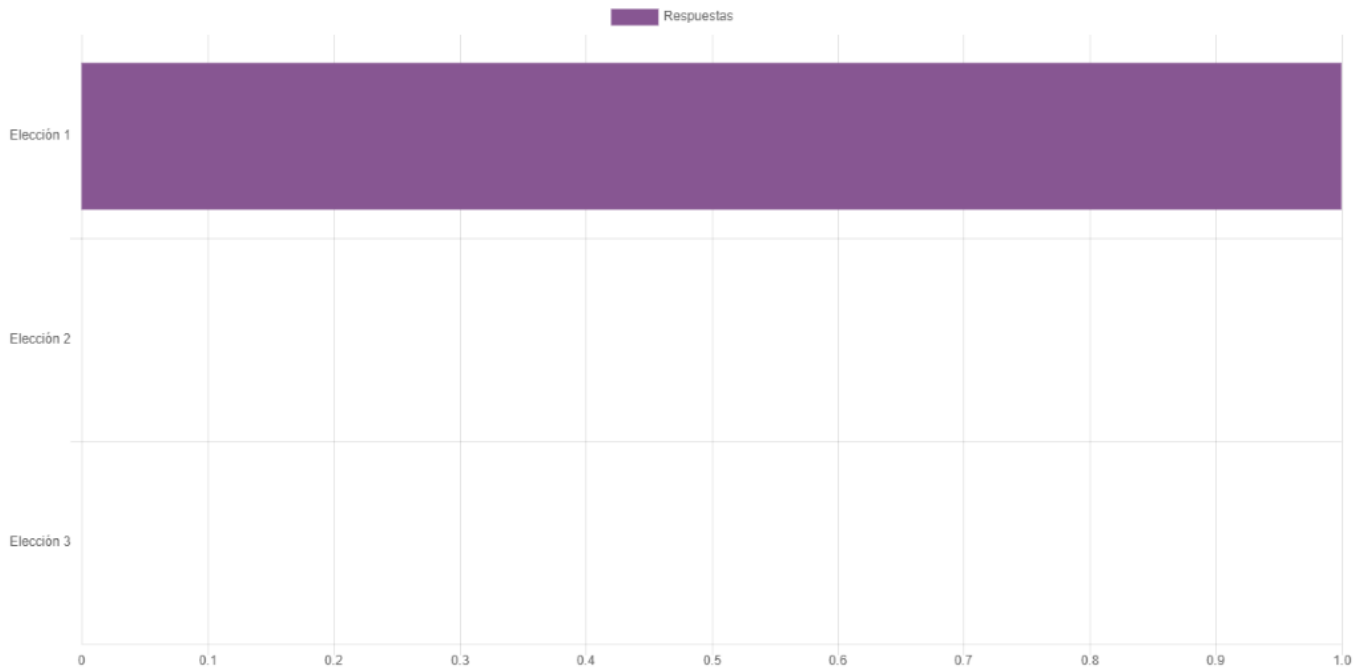
The screenshot displays the Moodle 3.5 user interface. At the top, there is a navigation bar with the Moodle logo, the text 'Campus Virtual', and several menu items: 'UHU Inicio', 'Herramientas', 'Ayuda', '\*Aulas Curso 2017-18\*', and 'Español - Internacional (es)'. On the right side of the navigation bar, there are two icons: a bell icon for notifications and a speech bubble icon for messages, both with a red notification bubble. Below the navigation bar, the main content area is titled 'Campus Virtual (Aulas Virtuales) @ Universidad de Huelva'. It features a calendar for September 2019, a navigation menu on the left, and a central grid of icons for 'Cursos', 'Foro', 'Blog', 'Ayuda', 'Normativa', 'Portal Video.uhu.es', 'Campus virtual', and 'Biblioteca'. On the right, there is an 'ADMINISTRACIÓN' sidebar with options like 'Activar edición', 'Editar ajustes', 'Usuarios', 'Filtros', 'Informes', 'Copia de seguridad', 'Banco de preguntas', and 'Administración del sitio'. At the bottom, there is a 'CATEGORÍAS' section with 'Campus Andaluz Virtual'.

### Gráficas de reportes interactivos (Moodle 3.2)

Gráficas interactivas y responsivas ahora muestran los reportes de forma dinámica a los participantes de los cursos.

Elección 1  Elección 2  Elección 3

Guardar mi elección



Mostrar el cuadro de datos

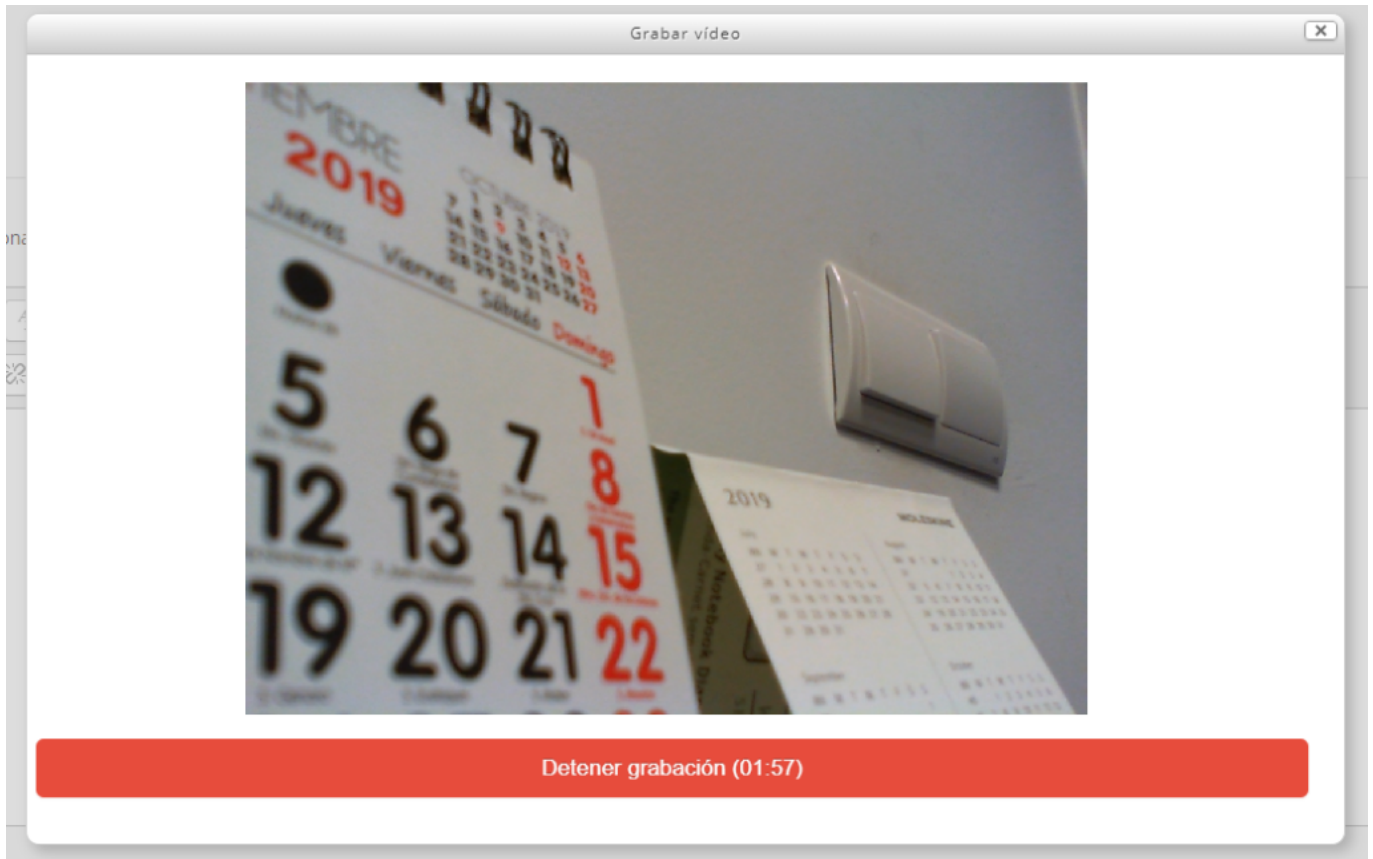
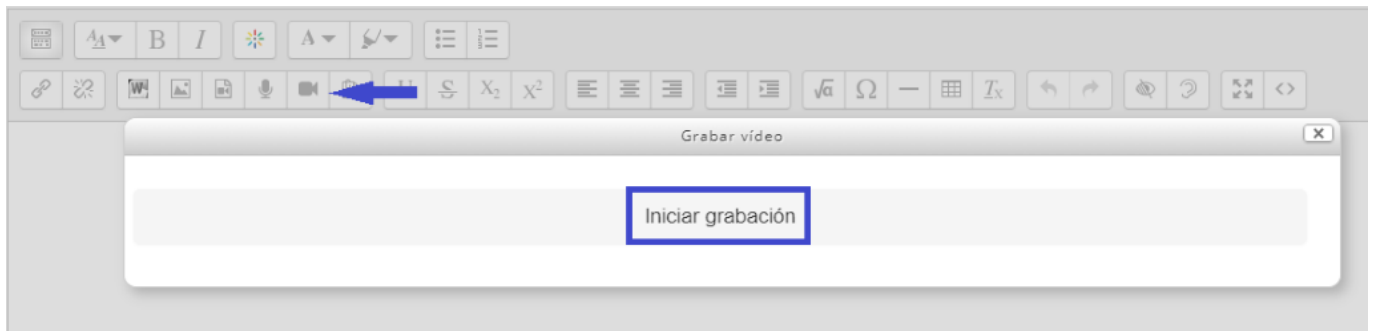
## Enlaces descarga Moodle Mobile (Moodle 3.4)

[Enlace en el pie de página del sitio web para descargar la aplicación Moodle Mobile](#)



## Grabar sonido y vídeo directamente (Moodle 3.5)

[Botones en el Editor Atto le permiten grabar directamente en Moodle](#)



## Para Docentes

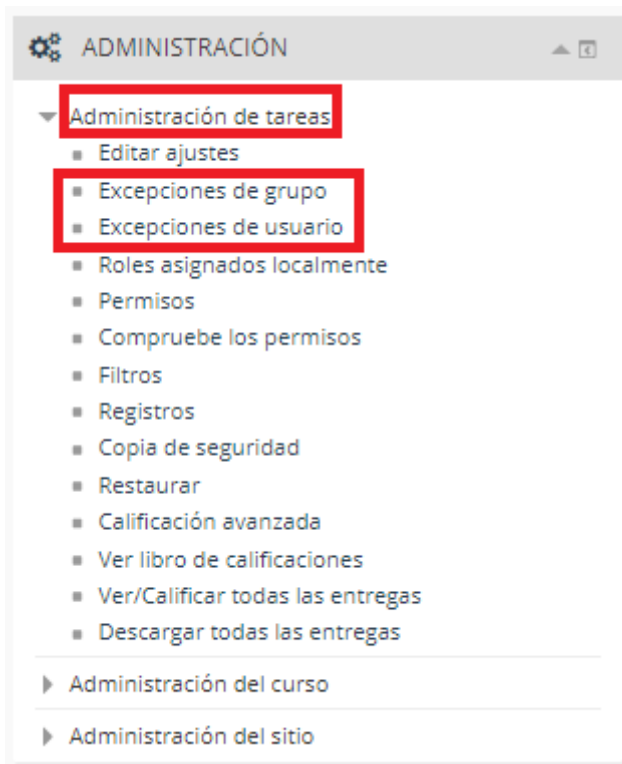
### Bloqueo de Discusión (Moodle 3.2)

Cierre discusiones fácilmente después de un período de inactividad.

### Anulaciones de tarea (Moodle 3.2)

[Cambie fácilmente las fechas límite de tareas para individuos o para grupos.](#)

Un profesor puede anular una fecha límite para un individuo o para un grupo desde el enlace para administrar la tarea.



Al añadir anulaciones para un grupo, es posible tener que una anulación de un grupo tenga prioridad sobre de otra. Esto se logra al mover la anulación hacia arriba/abajo en la página de anulaciones de grupo:

Tarea Evaluable			
Grupo	Excepciones		Acción
Grupo 01	Abrir	viernes, 15 de marzo de 2019, 00:00	⚙️ 🗑️ ✕️ ↓
	Fecha de entrega	lunes, 15 de abril de 2019, 12:40	
Grupo 02	Abrir	viernes, 15 de marzo de 2019, 00:00	⚙️ 🗑️ ✕️ ↑
	Fecha de entrega	miércoles, 15 de mayo de 2019, 12:40	

[Añadir excepción de grupo](#)

En esta situación, un estudiante en ambos grupo tendrá la anulación de “Grupo 01” aplicada. Al presionar los iconos de flecha a la derecha, la anulación para “Grupo 02” puede moverse hacia la parte superior de la lista, y tendrá mayor prioridad.

Tome nota también de que si existiera una anulación a nivel de usuario para un estudiante, siempre tendrá preferencia por sobre cualquier anulación de grupo.

### Configurar un recordatorio de 'Calificar para' (Moodle 3.3)

[Configurar un recordatorio para alertarlo en la vista general del curso](#)

▼ Disponibilidad

Permitir entregas desde ?	1 ▼	abril ▼	2020 ▼	16 ▼	48 ▼	<input checked="" type="checkbox"/> Habilitar
Fecha de entrega ?	10 ▼	abril ▼	2020 ▼	16 ▼	48 ▼	<input checked="" type="checkbox"/> Habilitar
Fecha límite ?	1 ▼	abril ▼	2020 ▼	16 ▼	48 ▼	<input type="checkbox"/> Habilitar
Recordarme calificar en ?	10 ▼	abril ▼	2020 ▼	16 ▼	48 ▼	<input checked="" type="checkbox"/> Habilitar

Mostrar siempre la descripción ?

## Especifique tipos de archivo de tarea (Moodle 3.3)

Elija que tipos de archivos pueden subir los estudiantes a sus tareas durante la configuración de tarea

▼ Tipos de entrega

Tipos de entrega  Texto en línea ?  Archivos enviados ?

Límite de palabras ?   Habilitar

Número máximo de archivos subidos ? 1 ▼

Tamaño máximo de la entrega ? Sitio límite de subida (50MB) ▼

Tipos de archivo aceptados ?

documento PDF .pdf  
Documento Word 2007 .docx

## Más eficiente gestión de usuario (Moodle 3.4)

Ahora los profesores pueden inscribir, buscar, filtrar y editar masivamente o eliminar estudiantes desde una única pantalla de Participantes e Inscripciones. Vea más información aquí.









































# Participantes

No se aplicaron filtros

**Matricular usuarios**

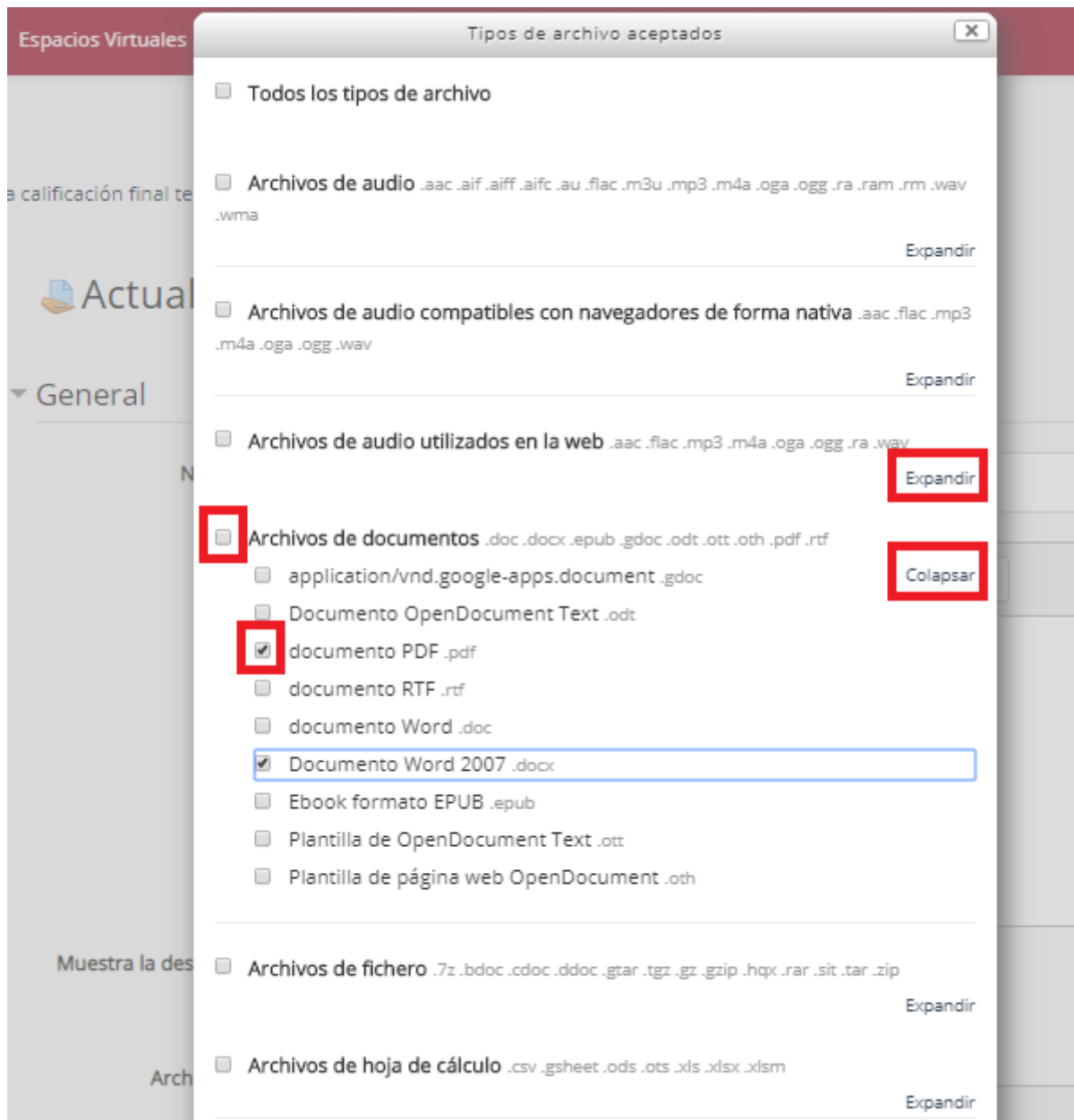
Número de participantes: 9

Nombre **Todos** A B C D E F G H I J K L M N Ñ O P Q R S T U V W X Y Z  
Apellido(s) **Todos** A B C D E F G H I J K L M N Ñ O P Q R S T U V W X Y Z

Seleccionar	Nombre / Apellido(s)	Número de ID	Dirección de correo	Roles	Grupos	Último acceso al curso	Estatus
<input type="checkbox"/>				Estudiante 	No hay grupos 	7 horas 25 minutos	Activo   
<input type="checkbox"/>				Estudiante, Técnico de Enseñanza Virtual 	No hay grupos 	22 días 2 horas	Activo   
<input type="checkbox"/>				Estudiante 	No hay grupos 	22 días 2 horas	Activo   
<input type="checkbox"/>				Estudiante 	No hay grupos 	23 días 2 horas	Activo   
<input type="checkbox"/>				Profesor, Técnico de Enseñanza Virtual 	No hay grupos 	7 días 6 horas	Activo   

## Útil selector de tipo de archivo (Moodle 3.4)

Al especificar los tipos de archivos requeridos en talleres y tareas, y al subir archivos de medios, una lista de los tipos de archivos sugeridos hace más fácil la selección.



From:  
<https://ayudame.uhu.es/docs/> - **Documentación Servicio de Enseñanza Virtual**

Permanent link:  
[https://ayudame.uhu.es/docs/doku.php/moodle/novedades\\_moodle](https://ayudame.uhu.es/docs/doku.php/moodle/novedades_moodle)

Last update: **2020/04/01 16:00**

