

¿Cómo puedo hacer público un archivo multimedia?


faq, video, uhu, es, crear, canal

[Video.uhu.es](https://video.uhu.es) le permite publicar su contenido de manera pública para que todos lo vean sin tener que iniciar sesión. Hasta que no publiques un [vídeo](#), no podrás distribuir el enlace de este, apareciendo un error de "Acceso denegado" para cualquiera que intente acceder mediante el enlace.

Para ayudar a que su [vídeo](#) sea más fácil de encontrar por otros usuarios, es importante este sea "detectable" usando un título apropiado, una descripción adecuada y palabras claves que ayuden en los resultados de búsqueda, tanto de manera externa como interna a través del buscador de video.uhu.es. El contenido que se haya subtitulado, también será usado como medio de búsqueda por video.uhu.es. Si los usuarios no encuentran de forma rápida el vídeo, debemos asegurarnos de tener elementos importantes incluidos en los datos como el nombre del conferenciante, el tema de la presentación y las palabras clave relevantes.

Para que sus vídeo sea público estos son los pasos a seguir:

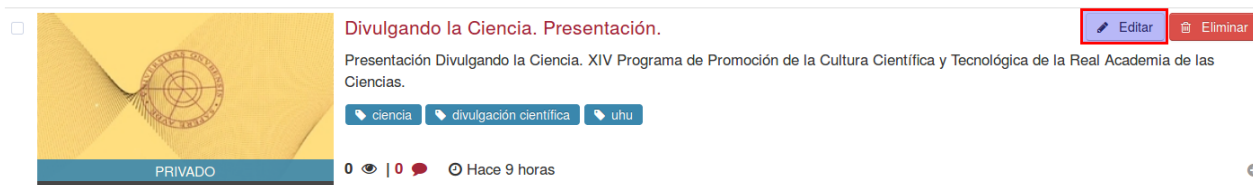
1. Acceda como usuario identificado a video.uhu.es.
2. Pulse sobre el botón en el que aparece su identificador de usuario.




3. En el menú que se despliega pulse sobre la opción **Mis archivos multimedia**.



4. Pulse sobre el archivo multimedia en el que está interesado.



5. Una vez localizado, pulse sobre el botón de **Acciones**.



6. De las distintas opciones que nos aparecen marque **Publicar**.

- + Publicar**
- + Agregar a lista de reproducción
- 📊 Análisis
- 🗳️ Agregar cuestionario
- ✂️ Crear recorte
- ✎ Editar
- 🗑️ Eliminar

7. Marcamos **Publicado** y nos aparecerá el siguiente formulario:

Publicar en categoría **Publicar en canal**

🔍 Buscar categorías

* Moderado 🌐 Abierto 🔒 Privado 🚫 Restringido 📁 Repositorio compartido

- 🌐 Destacados
- 🌐 Acerca de UHU
 - 🌐 Escuelas y Facultades
 - 🌐 Escuela Técnica Superior de Ingeniería
 - 🌐 Estudios de Grado
 - 🌐 Grado de Ingeniería Explotación de Minas y Recursos Energéticos
 - 🌐 Grado en Ingeniería Agrícola
 - 🌐 Grado en Ingeniería Electrónica Industrial
 - 🌐 Grado en Ingeniería Eléctrica
 - 🌐 Grado en Ingeniería Energética

Marcamos las **categorías** (hasta un máximo de siete) en la que queremos que aparezca nuestra archivo.

8. Pulsamos sobre el botón de **Guardar**.

From: <https://ayudame.uhu.es/docs/> - **Documentación Servicio de Enseñanza Virtual**

Permanent link: <https://ayudame.uhu.es/docs/doku.php/video.uhu.es/faqs/archivos/hacerlospublicos>

Last update: **2018/07/17 07:43**

