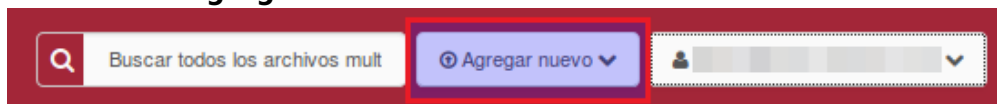


¿Cómo puedo subir un vídeo?

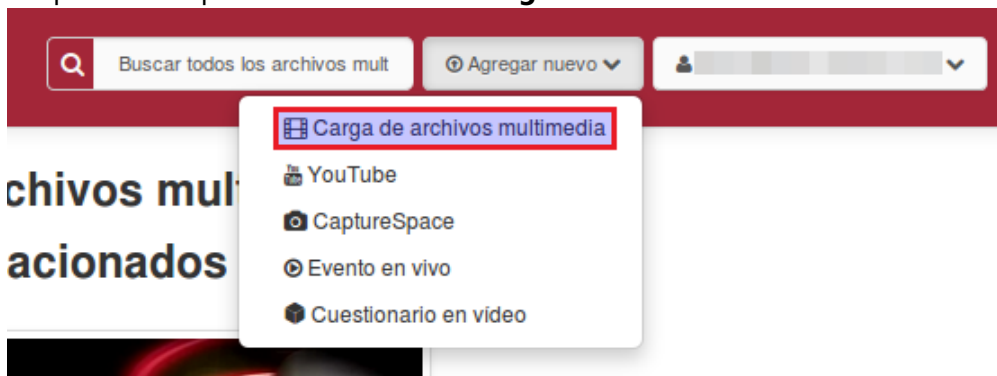
faq, video, uhu, es, subir, video

Video.uhu.es permite subir ficheros de audio y vídeo. No existen restricciones expresas sobre la duración, tamaño o números de documentos audiovisuales que un usuario puede subir. Para subir uno de estos documentos a video.uhu.es siga los siguientes pasos:

1. Acceda como usuario identificado a video.uhu.es .
2. Pulse sobre el botón en **Agregar nuevo** .



3. De entre las opciones disponibles seleccione **Carga de un archivo multimedia** .



4. Se le abrirá una ventana donde deberá aceptar las condiciones y las Normas de uso del Servicio de vídeo de la [Universidad de Huelva](https://www.uhu.es) .

Al subir tus vídeos al repositorio oficial de la Universidad de Huelva video.uhu.es confirmas que aceptas las Condiciones de Servicio y las Normas de uso de la Comunidad.

Asegúrate de que no infringes los derechos de privacidad o derechos de autor de otros.

Acepto los términos y condiciones anteriores

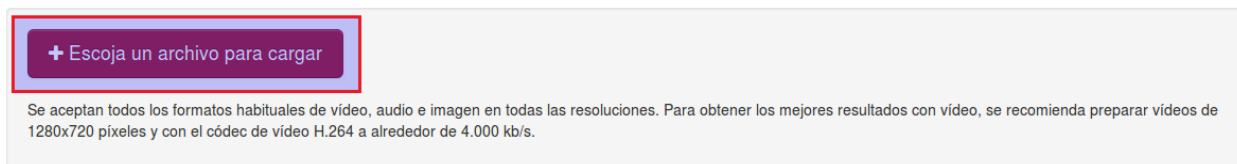
5. Marque la casilla **Acepto los términos y condiciones anteriores** para indicar que conoce y acepta las políticas del sitio.

Al subir tus vídeos al repositorio oficial de la Universidad de Huelva video.uhu.es confirmas que aceptas las Condiciones de Servicio y las Normas de uso de la Comunidad.

Asegúrate de que no infringes los derechos de privacidad o derechos de autor de otros.

Acepto los términos y condiciones anteriores

6. Pulse sobre el botón **Escoja un archivo para cargar** .



7. Navegue por su ordenador hasta localizar el fichero que desea cargar y pulse sobre el botón **Abrir** .
8. En la parte superior de la pantalla aparecerá una barra de estado en color azul que le informará sobre el progreso de la carga del fichero.
9. No cierre la ventana hasta que la barra de estado pase a tener un color verde y aparezca el mensaje **¡Carga finalizada!** .

100% de 1340Kb

¡Carga finalizada! Complete a continuación la información obligatoria para el archivo multimedia cargado.

- 10. Si el proceso de carga se interrumpe, tendrá que volver a realizar los pasos anteriores y video.uhu.es continuará la carga por el punto en el que se abortó.
- 11. Cuando acabe la carga le aparecerá el formulario que se muestra a continuación.

Nombre: (Obligatorio)

Descripción: Negro **Negrita** *Cursiva* Subrayado ☰ ☰ ☰ ☰ 🔗 🖼️

Introduzca la descripción...

Etiquetas:

* Obligatorio para publicar

Publishing Schedule: Always Specific Time Frame ⓘ

Complete all the required fields and save the entry before you can select to publish it to categories or channels. Note that the upload process needs to complete successfully for the "Published" option to be enabled.

Privado - La página de archivos multimedia será visible sólo para el propietario del contenido.

No en lista - La página de los archivos multimedia será visible para cualquier persona con un enlace a la página.

Publicado - La página de archivos multimedia será visible para los individuos conforme a las autorizaciones en los destinos publicados

[Guardar](#) [Ir a archivos multimedia](#) [Ir a Mis archivos multimedia](#)

En él, tendrá que rellenar los siguientes campos:

- **Nombre** : Nombre del documento.
- **Descripción** : Breve descripción sobre los contenidos del documento.
- **Etiquetas** : Palabras clave que servirán para catalogar el documento.
- **Planificación de la publicación** : Si desea que el documento se publique siempre o sólo durante unos intervalos de tiempo.
- **Tipo de publicación**
 - **Privado** : La página de archivos multimedia será visible sólo para el propietario del contenido.
 - **No en lista** : La página de los archivos multimedia será visible para cualquier persona con un enlace a la página.
 - **Publicado** : La página de archivos multimedia será visible para los individuos conforme a las autorizaciones en los destinos publicados.

- 12. Pulse sobre el botón **Guardar** para finalizar y, a continuación, pulse sobre el enlace **Ir a Mis archivos multimedia** para visualizar lo que acaba de subir.



Para que un vídeo se publique en una categoría es necesario que al menos defina una etiqueta

From:

<https://ayudame.uhu.es/docs/> - **Documentación Servicio de Enseñanza Virtual**

Permanent link:

<https://ayudame.uhu.es/docs/doku.php/video.uhu.es/faqs/archivos/subirvideo>

Last update: **2018/07/17 07:43**

