

# Banco de Preguntas ¿Cómo crear preguntas?




Antes de comenzar a elaborar un cuestionario, es necesario que tenga un banco de preguntas creado dentro de la asignatura. Esto le permitirá crear, previsualizar y editar preguntas dentro de una base de datos de categorías de preguntas. Para hacer esto, en el bloque de **Administración** de su asignatura, despliegue el menú **Banco de preguntas** y seleccione **Preguntas**.

A continuación **Crear una pregunta nueva**.

Le aparecerá una ventana nueva con todos los tipos de preguntas que puede crear. Tendrá que seleccionar una nueva para cada una de las que desee hacer. El banco de preguntas le permite almacenar tantas como quiera, bien sin estructurar o bien organizadas en categorías.

Los tipos de preguntas disponibles son:

[preguntas aquí](#)

Iconos	Descripción
	<b>Arrastrar y soltar marcadores:</b> Permite arrastrar y soltar marcadores sobre una imagen de fondo.
	<b>Arrastrar y soltar sobre texto:</b> Permite arrastrar y soltar las palabras faltantes sobre los huecos vacíos en un texto.
	<b>Arrastrar y soltar sobre una imagen:</b> Permite arrastrar palabras, imágenes o ambas desde una lista y las suelta sobre los huecos predefinidos en una imagen de fondo.