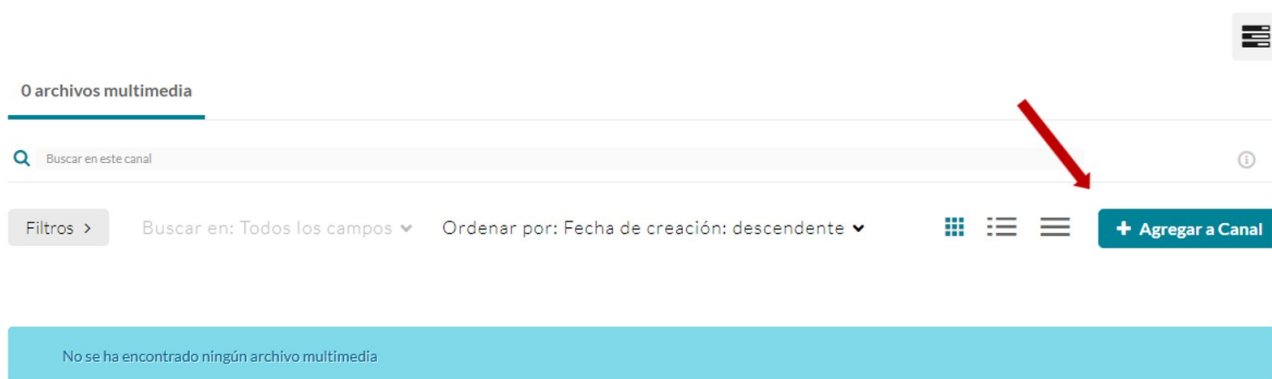


Cómo añadir material a la Galería de Archivos Multimedia

Para añadir un recurso audiovisual a la **Galería de Archivos Multimedia** pulse sobre **+Agregar a canal**, a continuación aparecerán todos los vídeos que el usuario tiene alojados en **Mis archivos multimedia**.



Puede **seleccionar** uno de esos archivos o subir uno nuevo desde **Agregar nuevo**. Una vez seleccionado el recurso que quiere subir, pulse **Publicar**.

Agregar archivo multimedia al canal

Cancelar

Publicar

Seleccione uno o más elementos de archivo multimedia que agregar a la categoría actual.

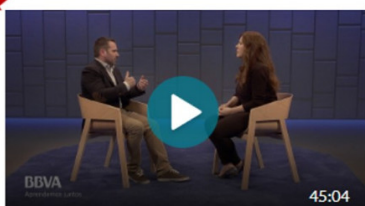
Mis archivos multimedia

Buscar Mis archivos multimedia

Filtros >

Buscar en: Todos los campos ▾

Ordenar por: Fecha de creación: descendente ▾



Versión Completa. Álvaro Bilbao: "Entender el cerebro de los niños para

En este video, Álvaro Bilbao desarrolla a través de temas muy útiles por qué conocer cómo funciona el cerebro de los niños ayuda a los padres y profesores a

19/5/2022

0

AGREGAR NUEVO ▾

Carga de archivos multimedia

Captura exprés

YouTube

Cuestionario en video

Import from OneDrive

A medida que los diferentes usuarios vayan incluyendo archivos, este material irá apareciendo en la Galería de Archivos Multimedia.

Filtros >

Buscar en: Todos los campos ▾

Ordenar por: Fecha de creación: descendente ▾



+ Agregar a Canal



Si el alumnado quisiera incluir un archivo multimedia, el docente recibirá una solicitud de aprobación.



4 archivos multimedia 1 pendientes

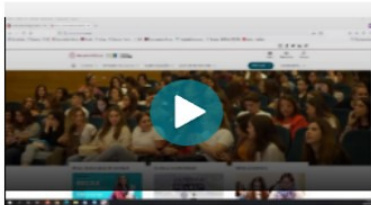
Q Buscar en pendientes



Filtros >

Buscar en: Todos los campos ▾

Ordenar por: Fecha de creación: descendente ▾



Navegación en uhu.es

Aprobar

Rechazar

De Lorena Valor Rodríguez 5/5/2022

Los vídeos que los docentes marquen para descargar, si están ubicados en la Galería de Archivos Multimedia, podrán ser descargados por los alumnos.

Revisión #7

Creado 19 abril 2022 08:04:11 por Lorena Valor Rodríguez

Actualizado 20 enero 2025 10:21:56 por Lorena Valor Rodríguez