

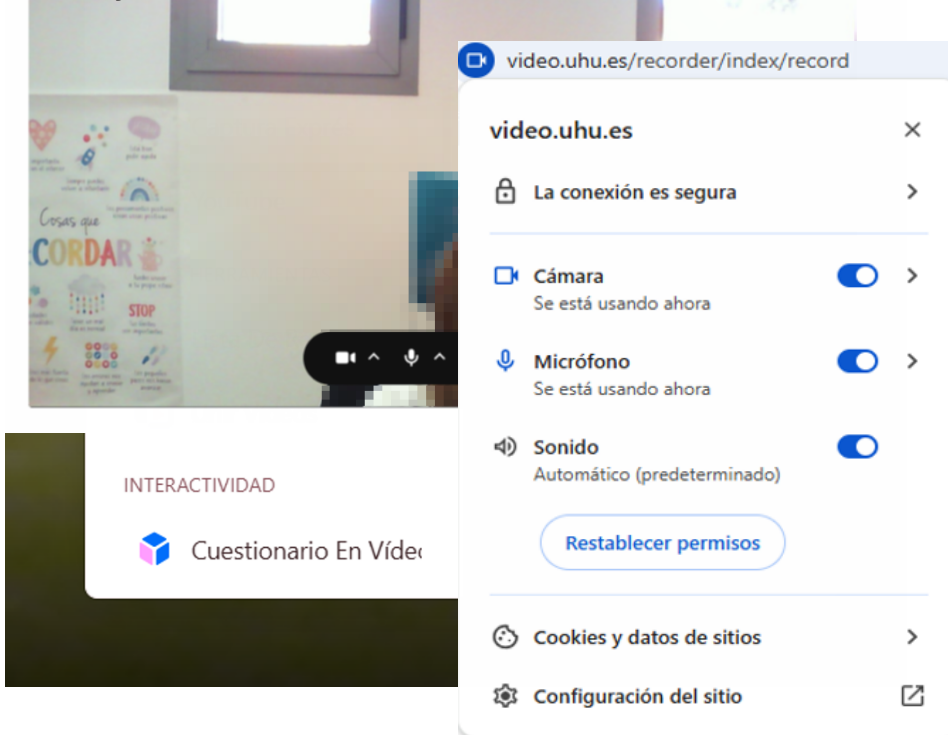
Cómo grabar con Captura Exprés

Desde esta opción usted podrá grabarse su voz, imagen y escritorio para impartir una clase, realizar una conferencia o explicar contenido sobre la asignatura. Para ello acceda al portal de vídeo y loguéese.

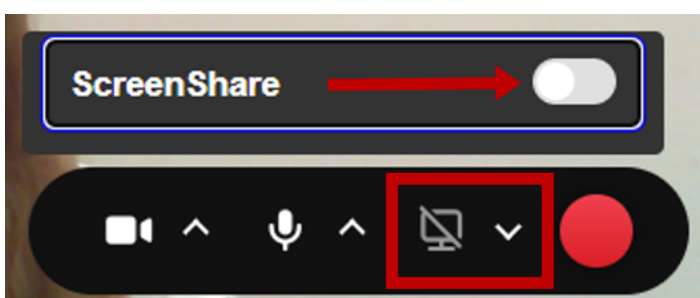
Una vez dentro, pulse sobre el menú **+ Crear** y seleccione **Captura Exprés**.

Le aparecerá la pantalla en la que podrá seleccionar su cámara web y su micrófono junto a la opción **conectar un escritorio**.

Si no le aparece, compruebe en los ajustes del navegador que tiene la cámara y el micrófono activos y seleccionados correctamente.

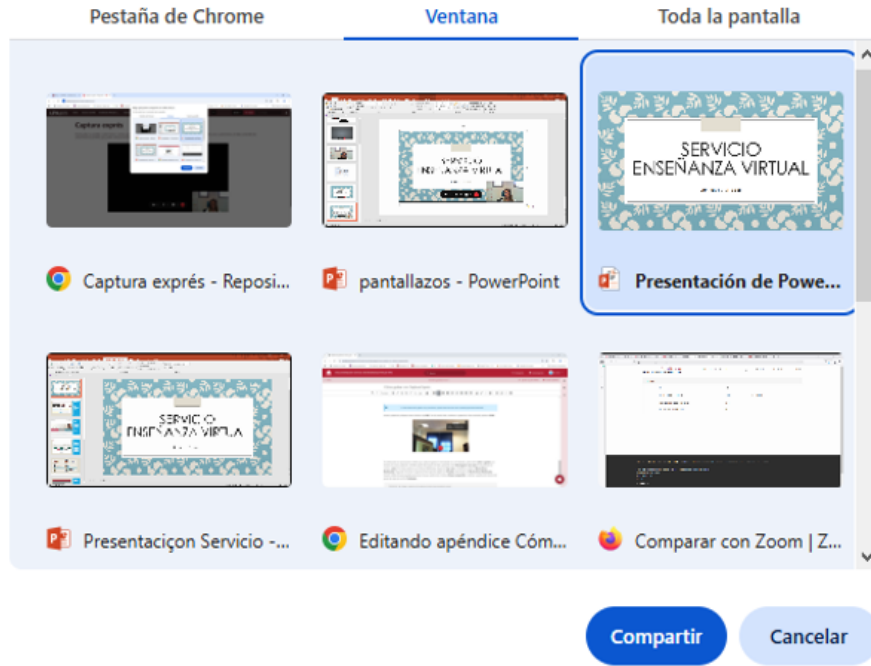


Si además de grabar cámara web y audio quiere grabar una presentación o una ventana de su escritorio, pulse sobre el icono de escritorio y seleccione qué quiere mostrar.



Elige qué quieres compartir con video.uhu.es

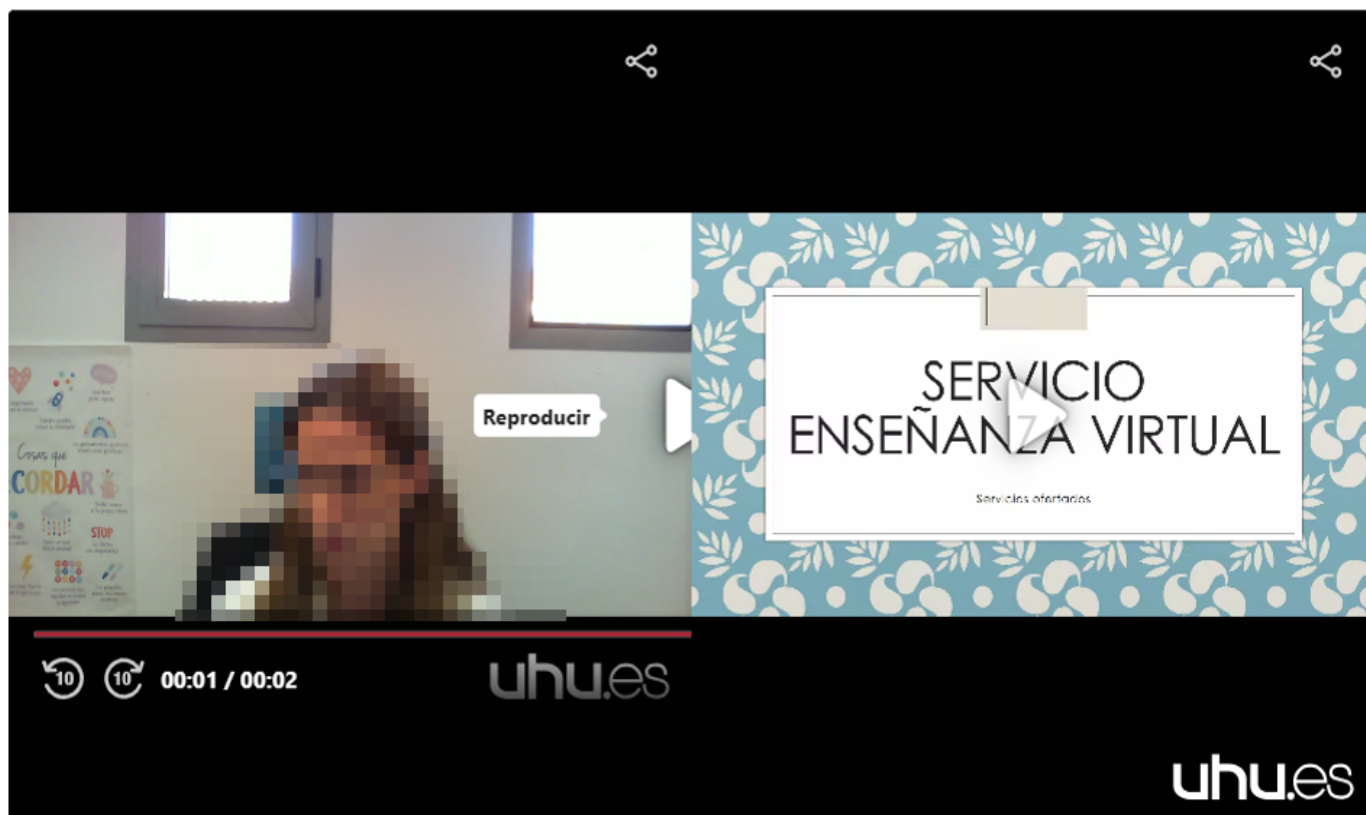
El sitio podrá ver el contenido de tu pantalla



Así visualizará la pantalla si muestra cámara y escritorio o sólo escritorio



A continuación se reproducirá el archivo que acaba de grabar. Si el resultado no es el deseado, pulse sobre **Volver a grabar** y se iniciará una nueva grabación. También puede descargarse el vídeo, pulsando sobre **Descargarse una copia**. Se le generará un archivo **.webm**. Y si desea subirlo a sus Archivos Multimedia, cliquee en **Usar este** y el archivo se subirá a **Mis Archivos Multimedia**.



▶ **Volver a grabar** ⬇ **Descargar una copia** **Usar este**

Cuando pulsa **Usar este**, aparece una nueva ventana donde debe modificar el nombre del archivo y añadirle etiquetas. Luego pulse **Guardar** para que quede almacenado entre **Mis Archivos Multimedia**.

Captura exprés



Video Recording - Thu Oct 23 2025 13:23:56 GMT+0200 (hora de verano de Europa central)
Procesando

Página de archivo multimedia Privado

Nombre *

Video Recording - Thu Oct 23 2025 13:23:56 GMT+0200 (hora de verano de Europa central)

Descripción

B *i* u

Etiquetas

Cancelar

Guardar

Para poder guardar el archivo primero tendrá que hacerlo como **Privado**. Luego puede seleccionar si lo quiere hacer **público** o como **no catalogado**

Revisión #9

Creado 9 diciembre 2021 11:58:24 por Lorena Valor Rodríguez

Actualizado 27 octubre 2025 12:09:39 por Lorena Valor Rodríguez