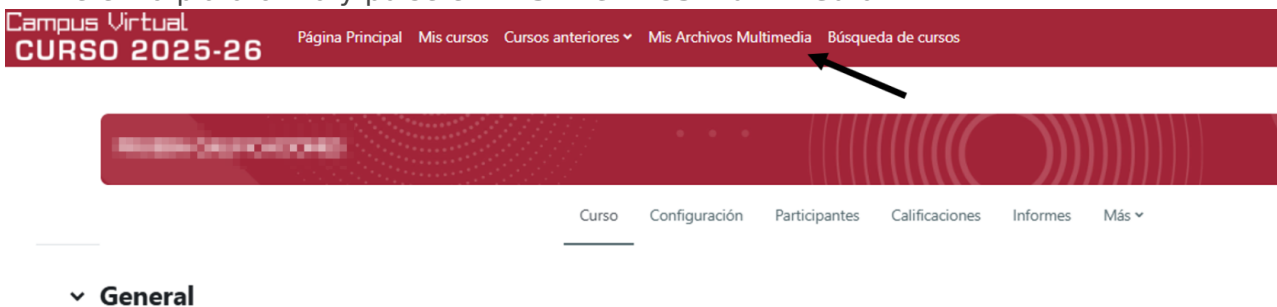


Cómo subir un vídeo de OneDrive a la plataforma

Desde la plataforma Aulas Virtuales o Espacios Virtuales, puede subir a Mis Archivos Multimedia y/o compartir los vídeos que tenga alojados en sus carpetas de OneDrive. Para hacerlo, siga los siguientes pasos:

1. Entre en la plataforma y pulse en **Mis Archivos Multimedia**.





2. A continuación, en **Agregar nuevo** pulse sobre **Import from One Drive**.
3. A continuación pulse sobre el botón para seleccionar sus archivos de OneDrive.

4. Si es la primera vez que lo va a usar, tras introducir sus credenciales, le aparecerá la siguiente ventana. Pulse **Aceptar** y continúe.



5. Una vez dentro le aparecerá sus archivos de OneDrive. Seleccione la carpeta en la que tenga alojado el archivo.

 Nueva carpeta  Cargar 

Mis archivos

 Nombre 	Modificado 	Modificado por 
 Aplicaciones	21/06/2021	
 Archivos de chat de Microsoft Teams	14/05/2020	
 Attachments	14/02/2018	
 Blocs de notas	14/02/2018	
 Documentacion necesaria UHU	16/03/2020	
 Documentos	31/05/2018	

6. El archivo se subirá a sus archivos multimedia una vez lo haya guardado.

Complete estos detalles.:

Nombre:
(Obligatorio)

Descripción:

Revisión #7

Creado 2 marzo 2022 08:30:27 por Lorena Valor Rodríguez

Actualizado 26 febrero 2026 12:12:53 por Lorena Valor Rodríguez