

Cómo subir un vídeo de OneDrive a video.uhu.es

Desde el repositorio de vídeo, video.uhu.es, puede subir a Mis Archivos Multimedia y/o compartir los vídeos que tenga alojados en sus carpetas de OneDrive. Para hacerlo, siga los siguientes pasos:

1. Entre en video.uhu.es e **Inicie sesión**.

2. Con la sesión iniciada, cliquee en **+Agregar nuevo** y a continuación **Import From OneDrive**.

3. A continuación pulse sobre el botón para seleccionar sus archivos de OneDrive.

4. Si es la primera vez que lo va a usar, tras introducir sus credenciales, le aparecerá la siguiente ventana. Pulse **Aceptar** y continúe.

5. Una vez dentro le aparecerá sus archivos de OneDrive. Seleccione la carpeta en la que tenga alojado el archivo.







Si lo que desea subir es un archivo grabado con Microsoft Teams, seleccione la carpeta Grabaciones

6. El archivo se subirá a sus archivos multimedia una vez lo haya guardado.

Import from OneDrive

Complete estos detalles.:

Nombre: (Obligatorio)

Descripción: **Negro** **Negrita** *Cursiva* Subrayado      

Ingresa descripción...

Etiquetas:

Programa de publicación: ☒ Siempre ☐ Período de tiempo específico 

Coeditores y copublicadores:

[Agregar colaborador](#)

Determine qué usuarios están autorizados para editar los metadatos de contenidos y los recursos relacionados (por ejemplo, archivos de subtítulos) o tienen permiso para realizar publicaciones

Complete todos los campos necesarios y guarde la entrada para poder seleccionarla para publicación en categorías o canales. Tenga en cuenta que el proceso de carga debe completarse correctamente para que se habilite la opción "Publicado".

Publishing Status: ☒ Privado - La página de archivos multimedia será visible solo para el propietario del contenido.
☐ Enlace compartido - La página de los archivos multimedia será visible para cualquier persona con un enlace a la página.
☐ Publicado - Media page will be visible to users according to entitlements based on the selected destinations in the options below.

[Guardar](#)

[Ir a archivos multimedia](#)

[Ir a Mis archivos multimedia](#)

Revisión #3

Creado 14 febrero 2022 07:50:31 por Lorena Valor Rodríguez

Actualizado 7 marzo 2022 11:29:24 por Lorena Valor Rodríguez