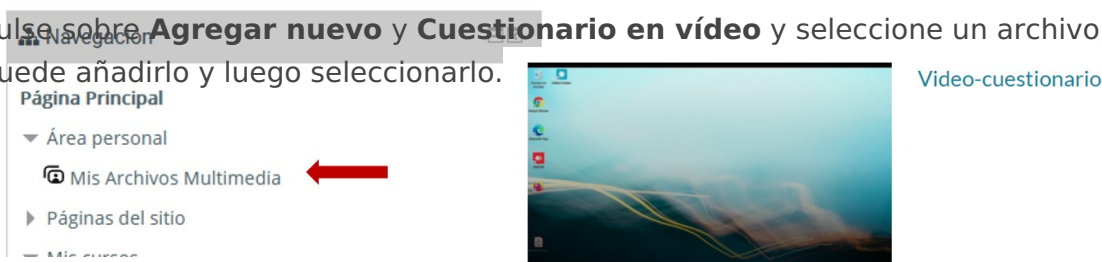


Crear Cuestionario en Video

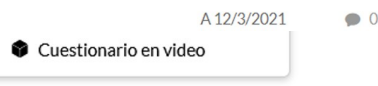
Los cuestionarios en vídeos son una herramienta que ofrece la plataforma de vídeo de la que dispone la Universidad de Huelva. Esta herramienta permite insertar en un vídeo preguntas para que las responda el alumnado. Puede utilizarlo para el autoaprendizaje o para la evaluación. Si lo utiliza como actividad evaluable, el cuestionario aparecerá en el calificador de Moodle como una actividad más.

Para crear un cuestionario en vídeo desde la plataforma acceda al bloque **Navegación** y pulse **Mis Archivos Multimedia**

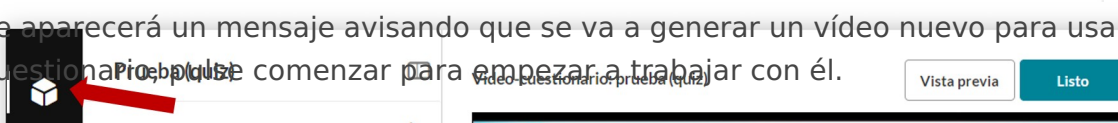
Pulse sobre **Agregar nuevo y Cuestionario en vídeo** y seleccione un archivo, si no lo tiene aún, puede añadirlo y luego seleccionarlo.



En la nueva ventana pulse sobre **Prueba (Quiz)**



Le aparecerá un mensaje avisando que se va a generar un vídeo nuevo para usarlo como video-cuestionario, pulse **Comenzar para comenzar a trabajar con él.**



En los diferentes menús desplegables encontrará las diferentes opciones que hay para configurar el cuestionario, por ejemplo:

Se creará una copia de los elementos

- puede descargarse las preguntas.
- **Prueba (quiz)**
- puede mostrar la puntuación del cuestionario.
- muestra las respuestas correctas.
- permite cambiar las respuesta durante el cuestionario.
- se puede recorrer el vídeo más allá del punto de visión.

Información

Puntuaciones

Experiencia

Cómo añadir preguntas

Para empezar a incluir preguntas debe pulsar el botón de **play** hasta el punto en el que quiera introducir la pregunta, en él parará la reproducción.

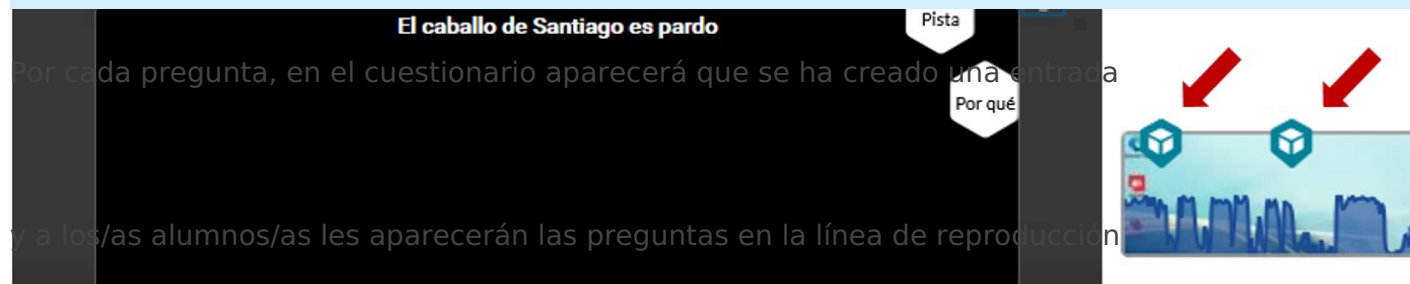


A continuación pulse sobre **Añadir una pregunta**

De las cuatro opciones, sólo tres son preguntas ya que la opción Punto de reflexión es un comentario que se puede incluir durante la reproducción del vídeo.

Existe la posibilidad de añadir en las preguntas una pista o una explicación a la respuesta correcta.

Si la pregunta es abierta, la respuesta permite hasta 270 caracteres.



Una vez añadidas todas las preguntas, guarde el cuestionario pulsando **Listo** y, a continuación, haga clic en **Ir a la página de elementos multimedia**.

Si quiere visualizar el cuestionario pero aún no ha terminado de editarlo, pulse el botón **Vista previa**.

Una vez creado el cuestionario podrá usarlo como recurso para el **autoaprendizaje** o como actividad evaluable.

video-cuestionario (quiz) (03:53)

Revisión #1
Creado 19 noviembre 2021 14:36:17 por Tecnicos Aulas externo
Actualizado 19 noviembre 2021 14:57:32 por Tecnicos Aulas externo