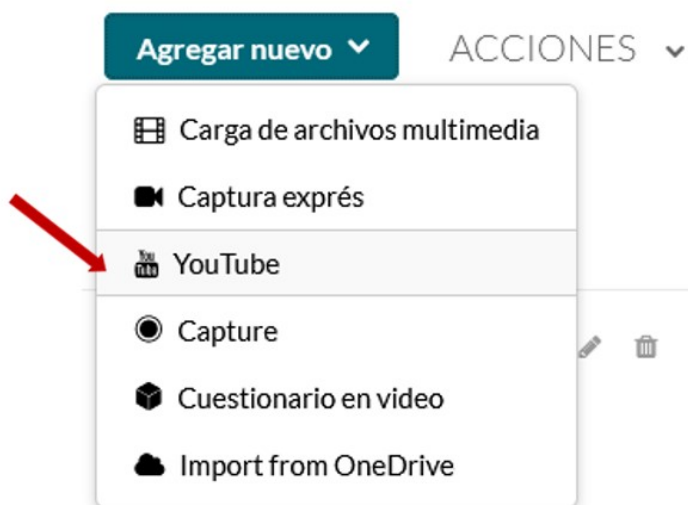


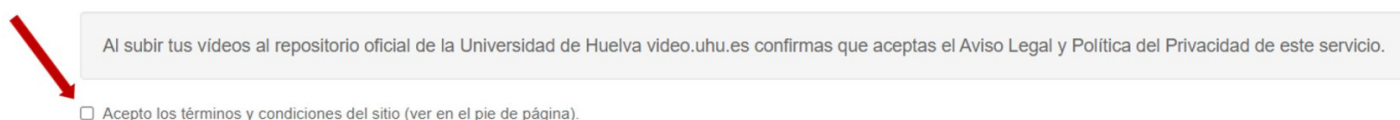
Enlazar un recurso de YouTube en Moodle

Desde esta opción puede guardar en **Mis Archivos Multimedia** o compartir material alojado en YouTube en un aula virtual de Moodle. Para hacerlo, siga los siguientes pasos:

1. Acceda a **Mis Archivos Multimedia** y en **Agregar nuevo** seleccione **YouTube**.




2. Una vez dentro, marque la casilla para aceptar los términos y condiciones.



3. A continuación le aparecerá una página donde incluir el enlace del vídeo que quiere añadir a su repositorio. En Youtube, seleccione el vídeo, pulse la opción **Compartir** y copie el enlace que se genera y añádalo al recuadro correspondiente en la plataforma. Pulse **Previsualización**.

4. Se ampliará la página y podrá modificar el **Nombre** (1) con el título con el que aparecerá el archivo, así como los datos en la descripción. En **Publishing Status** (2) obligatoriamente lo tendrá que **Guardar** como **Privado**. Una vez almacenado en **Mis Archivos Multimedia** podrá seleccionar en que **Galería de Archivos Multimedia** de sus aulas virtuales quiere que sea visible el vídeo.



Complete estos detalles.:

Nombre:
(Obligatorio)

Versión Completa. "Las emociones impactan mucho en la inteligencia de los niños". Elsa Punset

1

Descripción:

Negro

Negrita

Cursiva

Subrayado



pueden tener en su gestión. El mejor favor que podemos hacer a los niños es ayudarlos a vivir con todas las emociones y ser ejemplo para enseñarles a poner nombre, encontrar soluciones y ayudarles a ser autónomos".

Escritora y divulgadora. Así se describe Elsa Punset, directora de contenidos del Laboratorio de Aprendizaje Social y Emocional (LASE), licenciada en Filosofía y Letras, Máster en Humanidades por la Universidad de Oxford, Periodismo por la Universidad Autónoma de Madrid y Educación Secundaria por la Universidad Camilo José Cela. Es una de las principales referencias en el ámbito de habla hispana en la aplicación de la inteligencia emocional como herramienta para el cambio positivo.

Etiquetas:

Complete todos los campos necesarios y guarde la entrada para poder seleccionarla para publicación en categorías o canales. Tenga en cuenta que el proceso de carga debe completarse correctamente para que se habilite la opción "Publicado".

Publishing Status:

☒ Privado - La página de archivos multimedia será visible solo para el propietario del contenido.

☐ Publicado - Media page will be visible to users according to entitlements based on the selected destinations in the options below.

2

Guardar

Revisión #4

Creado 28 marzo 2022 11:17:29 por Lorena Valor Rodríguez

Actualizado 29 marzo 2022 11:09:54 por Lorena Valor Rodríguez