

Galería de Archivos Multimedia

Galería de Archivos Multimedia es un espacio que congrega contenido multimedia de un aula virtual. En él se puede ver los archivos multimedia que los usuarios de la asignatura suban ya sea alumnado o docente. Puede utilizarse como una biblioteca audiovisual de la asignatura donde el material se puede organizar por temáticas a través de las listas de distribución. El acceso a este apartado se encuentra en el bloque de **Navegación**, desplegando el menú de **Curso actual**.

Navegación

Desde este espacio el usuario podrá hacer diferentes operaciones dependiendo del rol que tenga. Cuando se accede, el usuario encontrará la siguiente página.

 [Página Principal](#)

 [Área personal](#)



0 archivos multimedia



Buscar en este canal



Filtros >

Buscar en: Todos los campos ▾

Ordenar por: Fecha de creación: descendente ▾




+ Agregar a Canal

No se ha encontrado ningún archivo multimedia

Si el usuario es un alumno sólo tendrá acceso al botón de **Agregar a canal**



Como docente, el usuario, al pulsar sobre el botón  podrá **Editar** el canal y crear listas de reproducciones, en **Análisis**, podrá hacer un seguimiento de los archivos multimedia y comprobar qué usuarios son más activos en el uso de esta herramienta, **+Reglas de ordenamiento de servicios** podrá solicitar la subtítulos automática de los vídeos y en **Create channel playlist** podrá **crear una lista de reproducción**.



Desde **Editar** el docente puede añadir información en la descripción, añadir etiquetas para mejorar la búsqueda de archivos y en opciones, seleccionar si aparecen o no comentarios en un recurso audiovisual o si los archivos subidos a la Galería de Archivos Multimedia pueden ser comentados.

Editar Galería de archivos multimedia

Detalles Listas de reproducción

Descripción: Negro ▼ Negrita Cursiva Subrayado

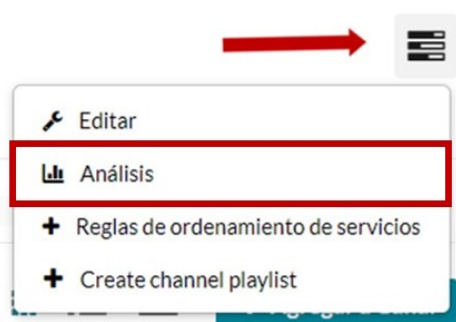
Ingresar descripción...

Etiquetas:

- Opciones:
- ☐ Habilitar comentarios en canal
 - ☐ Mantener comentarios privados para el canal
 - ☐ Force media published only to this channel to always be played in the context of the channel
 - ☐ Archivo multimedia con pantalla insertada

Dentro de la Galería de Archivos se pueden crear **Listas de distribución** desde **+ Create channel playlist** o desde **Editar**. Para conocer cómo trabajar con las listas de distribución, pulse aquí.

Desde el apartado **Análisis** se pueden obtener datos sobre los vídeos, usuarios, tiempo de visualización.... que tienen los recursos alojados en la Galería de Archivos Multimedia.



Lo más destacado

[Ver detalles](#)

- 23 Reacciones de los espectadores
- 4 Reproducciones
De 5 entradas reproducidas
- 1 Espectadores únicos
- 1 Minutos visionados
- 2 Colaboradores

Visualizaciones de la página de cate...

[Filtro](#)

Visualizaciones de la página de categorías en comparación con todas las visualizaciones

4 / 4 Reproducciones

1 / 1 Espectadores únicos

Principales vídeos

[Ver detalles](#)

- Grabaci_n_corta_(Source)
10/10
- Trabajo
6.9/10
- Tarea-multimedia
1.2/10

Principales espectadores

[Ver detalles](#)

- 4 reproducciones
- 0 reproducciones
- 0 reproducciones

Ideas

[Ver detalles](#)

2228791.kaf.kaltura.com

Dominio más visto

2228791.kaf.kaltura.com

Si necesita que los vídeos almacenados en la galería aparezcan subtítulados puede hacerlo desde el apartado **Reglas de ordenación de servicios**. Seleccione el idioma en que quiere que aparezcan los subtítulos y pulse **Enviar**.

Crear regla para ordenamiento

Servicio:

Idioma del archivo multimedia de origen:

Máquina

Español

Función:

Subtítulos

Enviar

A continuación aparece una siguiente página donde comprobar qué idiomas se han seleccionado. Además le aparecerá un mensaje informándole de que sólo tendrán subtítulos aquellos vídeos que se suban a la Galería de Archivos a partir de este momento.


Ver reglas de ordenamiento

[+ Crear regla](#)

CREATOR	CREATION DATE	SERVICE	FEATURE	TAT	LANGUAGE	PUBLISHED BY
	28/4/2022	Máquina	Subtítulos	30 Minutos	Spanish	N/A

Se puede solicitar varios idiomas para un mismo recurso audiovisual.

Una vez generados los subtítulos, el usuario podrá elegir si quiere visualizar el recurso audiovisual con o sin subtítulos.



Recuerde que los vídeos subidos antes de realizar la solicitud de traducción no serán subtítulados.

Revisión #3

Creado 10 abril 2025 09:30:28 por Lorena Valor Rodríguez

Actualizado 25 abril 2025 10:19:42 por Lorena Valor Rodríguez